




- ✓ Versatile e adattabile - Dal banco cassa tradizionale alle soluzioni di cassa automatica, la famiglia di prodotti Vision offre numerose opzioni che possono essere combinate in modo flessibile e adattate singolarmente a ogni esigenza di spazio
- ✓ Ergonomico e confortevole - Progettata secondo i più recenti standard ergonomici, questa postazione di lavoro consente l'uso sia da seduti che in piedi, con riscaldamento e ventilazione opzionali per garantire la massima soddisfazione dei dipendenti
- ✓ Sostenibile e durevole - Realizzate con materiali di alta qualità, resistenti e riciclati, le nostre soluzioni di cassa ecocompatibili stabiliscono nuovi standard di sostenibilità grazie a un design efficiente nell'uso delle risorse
- ✓ Utilizzo ottimizzato dello spazio - Diverse opzioni di scaffalatura ottimizzano lo spazio per gli articoli a forte margine destinati all'acquisto d'impulso, garantendo un utilizzo efficiente dell'area casse
- ✓ Vision Hybrid - Il passaggio fluido tra cassa con personale e area casse automatiche di facile utilizzo garantisce la massima flessibilità e un'operatività quotidiana senza interruzioni



Technical specification

Dimensions HxLxW mm	W = 1403 – L = 4099 – H = 990
Weight kg	approx.. up to 670-700 kg
Certifications	CE
Voltage	220-240VAC 50-60Hz
Operating temperature	+10 °C to +30 °C
Customer display	Yes
Options	Yes
Packing area alternatives	0,7 m ² and 1,4 m ²
Payment options	Card Payment
Ergonomic norms	EN 301 549 and LV 20
Customisable	Yes
Installation	Indoor
Scanners	3550, 9300, 9800 and 9900 and the most other comparable standard scanners used in Germany (and elsewhere)
Security solution	Equipment for Accident prevention when moving the conveyor belt
Operating conditions	Ambient humidity: 30-80% Storage humidity: 30-80%