
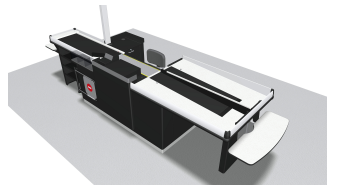
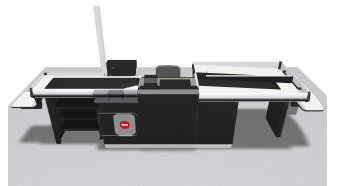


- ✓ Rationalisierte Montage für die schnelle Integration in das Geschäft.
- ✓ Ergonomisches Komfort-Design für optimale Kassenproduktivität.
- ✓ Flexible Zahlungssystemkompatibilität für nahtlose Transaktionen.
- ✓ Die modulare Bauweise erleichtert Wartung und Instandhaltung.
- ✓ Verbesserte Sichtbarkeit dank LED-Beleuchtung, für einen reibungslosen Kundenfluss.



## Technical specification

Dimensions HxLxW mm	Min. 2550x1080x1820 mm (lxwxh) Max. 6300x1200x1820
Weight kg	Min 180 Kg - Max 350 Kg
Certifications	FI
Voltage	230 V
Operating temperature	+5-30 °C
Automatic Panic Reset	yes
Packing area alternatives	belt with divider
Payment options	Cash & Card
Customisable	yes
Installation	Dry indoor conditions
Scanners	Suitable for most standard range of scanners
Operating conditions	Dry indoor conditions Temperature +5-30 °C Humidity 20-70 %