
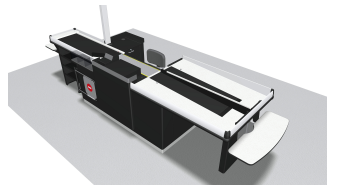
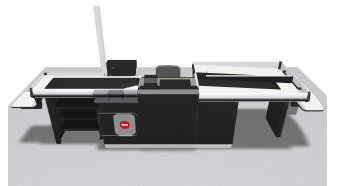


- ✓ Processo di assemblaggio semplificato per una rapida integrazione nel negozio.
- ✓ Il design ergonomico favorisce il comfort e la produttività del cassiere.
- ✓ Compatibilità flessibile con sistemi di pagamento per transazioni senza interruzioni.
- ✓ La costruzione modulare consente una facile manutenzione e assistenza.
- ✓ La visibilità migliorata con l'illuminazione a LED garantisce un flusso regolare dei clienti.



Technical specification

Dimensions HxLxW mm	Min. 2550x1080x1820 mm (lxwxh) Max. 6300x1200x1820
Weight kg	Min 180 Kg - Max 350 Kg
Certifications	FI
Voltage	230 V
Operating temperature	+5-30 °C
Automatic Panic Reset	yes
Packing area alternatives	belt with divider
Payment options	Cash & Card
Customisable	yes
Installation	Dry indoor conditions
Scanners	Suitable for most standard range of scanners
Operating conditions	Dry indoor conditions Temperature +5-30 °C Humidity 20-70 %